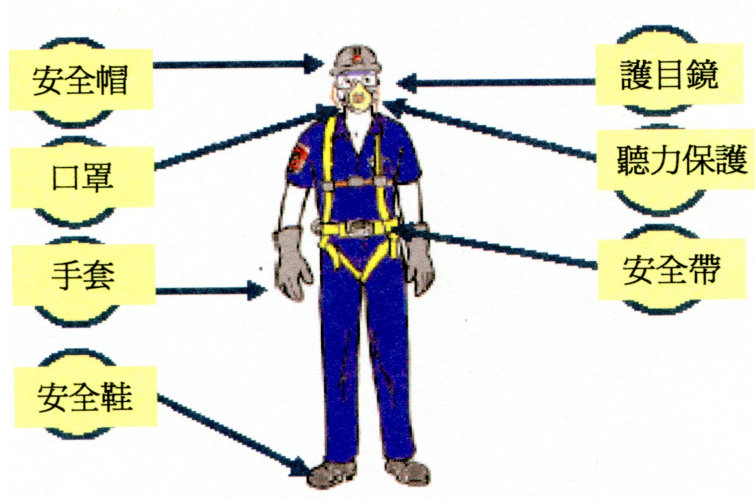


個人防護用具





正確使用個人防護用具

如果工作場所中的危險無法通過其他方式消除，大業公司將為員工提供個人防護用品（P P E）

所有現場人員工作時必須正確穿戴 P P E

	<p>工作服裝</p>
<p>員工在工作時應隨時穿著大業開發制服，制服也是 P P E 的一部份。 在必要時，請穿著反光背心。</p>	
	<p>切勿佩戴戒指或其他暴露在外的飾物。</p>
	<p>頭部保護</p>
	<p>在新建工地與整修工地必須佩戴安全帽。</p>
	<p>在維修／保養工地作業時，必須佩戴防撞帽。</p>
	<p>在進行修理時，如果在員工上方存在物體墜落的危險或有其他人員作業，都必須採取相應的頭部保護措施。</p>
	<p>安全帽應具有可調節的束帶，能使其牢固貼附於頭部。</p>
	<p>切勿使用已損壞的安全帽，在佩戴前請仔細檢查！</p>

正確使用個人防護用具



(圖一)




(圖二)

正確使用個人防護用具

	眼部保護
	進行鑽孔、打磨、銼削、研磨及錘擊等工作可能產生飛濺的顆粒，員工必須佩戴眼部保護設備，使用化學品時也必須佩戴眼部保護設備。
	焊接時必須使用電焊面罩，不得用眼睛直視焊接過程。
	護目鏡是用來保護眼睛的，而不是頂在額頭上或掛在脖子上。
	請正確佩戴眼部保護設備，並保持其清潔。
	切勿佩戴戒指或其他暴露在外的金屬飾物。
	足部保護
	所有需要足部保護的工地上工作的員工應配發安全鞋，員工在工作時必須穿著安全鞋。
	鞋帶應繫牢，鞋子應合腳，確保安全鞋無破裂或損壞。
	帶電工作時不應穿防穿刺的安全鞋，因為這類鞋中含有金屬片。

正確使用個人防護用具




	聽力保護
	使用耳塞保護員工的聽力不受噪音的傷害。
	一般而言，如果在 1.5 公尺以內的距離，兩名員工必須提高嗓音說話，此時就應佩戴聽力保護裝置，因噪音而導致的聽力喪失是無法治癒的。
	手部保護
	工作中存在可能對手部造成傷害的危險時，應佩戴手套（如：割傷、擦傷、燒傷、暴露於危險的化學品等）。
	針對不同的工作性質，應配備相應類型的手套。
	在搬運施工材料或進行重體力工作時，請務必配戴手套。
	在移動或轉動的設備附近工作時，禁止使用手套。



正確使用個人防護用具

	<h3>呼吸系統保護</h3>
	<p>如果空氣中存在有害固體顆粒、水汽或氣體，應佩戴防毒面具或呼吸器。</p>
	<p>暴露於化學產品濃縮液的環境中時，必須佩戴防有機水汽面具。 例如：清洗導軌、油漆。</p>
	<p>暴露於空氣顆粒大量存在的環境中時，應佩戴防塵（面具）呼吸器。 例如：清洗井道與機房，安裝導軌支架。</p>
	<p>在使用有毒化學品時必須佩戴經檢驗的防毒面具：針對化學品標籤上的說明，在防毒面具內填充正確的過濾材料。</p>
	<p>正確佩戴口罩，使其能夠緊密貼合臉部，防止污染物進入口腔與鼻孔。 應試戴面具以確保頭髮、鬍鬚或身體狀況（比如氣喘）不會影響其效果。</p>
	<h3>個人墜落保護設備 （安全帶、緩衝包、防墜器、自鎖器）</h3>
	<p>切勿在運行的電梯上使用安全帶。</p>
	<p>每天檢查墜落保護設備，確認其不存在任何問題，如有問題或任何疑慮請立刻更換設備。</p>
	<p>每次使用前，檢查安全扣以確保其正常工作。</p>
	<p>墜落發生後，相關設備應停止使用，並對其進行更換。</p>

正確使用個人防護用具

	<h3>P P E 使用規範</h3>
	<p>下面列出了不同工作場合（維保、安裝、整修）所需的個人防護用品：</p>
	<p>對於完成梯（維修／保養）：</p> <ul style="list-style-type: none"> ●絕緣安全鞋 ●手套 ●口罩（預防灰塵環境） ●眼部保護裝置 ●安全帶（根據需要配備） ●聽力保護裝置（依據需求配備）
	<p>對於安裝／整修／維保</p> <ul style="list-style-type: none"> ●頭部保護裝置 ●安全鞋 ●手套 ●護目鏡 ●聽力保護用具 ●口罩 ●反光背心 ●安全帶
	<p>訪客、供應商、客戶或其他外來人員進入我們的任何工地，我們的員工都應確保其使用合適的 P P E 。</p>
	<p>妥善保管所有發放給您的個人防護用品。</p>
	<p>個人防護用品在出售或交換之前應進行清潔和消毒。</p>
	<p>P P E 的使用目的在保護您的安全與健康，請務必使用！</p>

